





MAQUINAS DE
HIELO EN MEXICO

LINEA DE MAQUINAS DE HIELO

MODELO:  MPH-2 R507




Evaporador en acero
inoxidable



Tina construida de acero
inoxidable de grueso calibre para
almacenar agua en gran cantidad.



Tablero eléctrico de fuerza y
control de guardamotores y PLC o
relevadores de tiempo para
congelación, deshielo y cortador,
con gabinete norma IP-65



Condensador tipo tubo aletado
enfriado por aire. Esta fabricado
con tubo de cobre y aletas de
aluminio, gabinete de acero
galvanizado, incluyendo abanicos.



Un compresor reciprocante
semihermético para R507.

Emiliano Zapata #275 Colonia Las Liebres C.P. 45623, Tlaquepaque Jalisco México.



Tel. Directo [33] 2009 0286



WhastsApp. 33 2009 0286



Email: ventas@comersem.com.mx